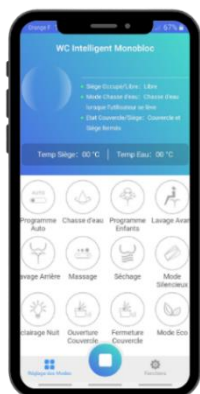


# Japán WC-ülőke *Luxe Bronze CONNECT*




A Luxe Bronze Connect japán WC-ülőke helyi és okostelefonos távirányítója a technológia csúcsa Bluetooth-kapcsolattal az okostelefonról irányítható egy applikáció segítségével ami Androidos vagy IOS. Mindez a gyönyörű elektronikus oldalpanellel kombinálva lehetővé teszi a könnyű vezérlést számos intelligens funkcióval, amelyek a legjobban gondoskodnak intim higiéniájáról. Öntisztító fúvókájával, fűtött ülésével és meleg vizes meleg levegős intim és hátsó mosás kényelmét kínálja, Minden hőmérséklet, víznyomás és fúvóka helyzete 4 fokozatban állítható, az érzékenységtől függően. Beépített szagtalanító, jelenlét érzékelő, masszázs, automata és gyerek biztonsági funkciók, plusz az ülőke és a tető lecsapódásgátlós változata igazi kényelmet biztosít az egész család számára.

## Jellemzők

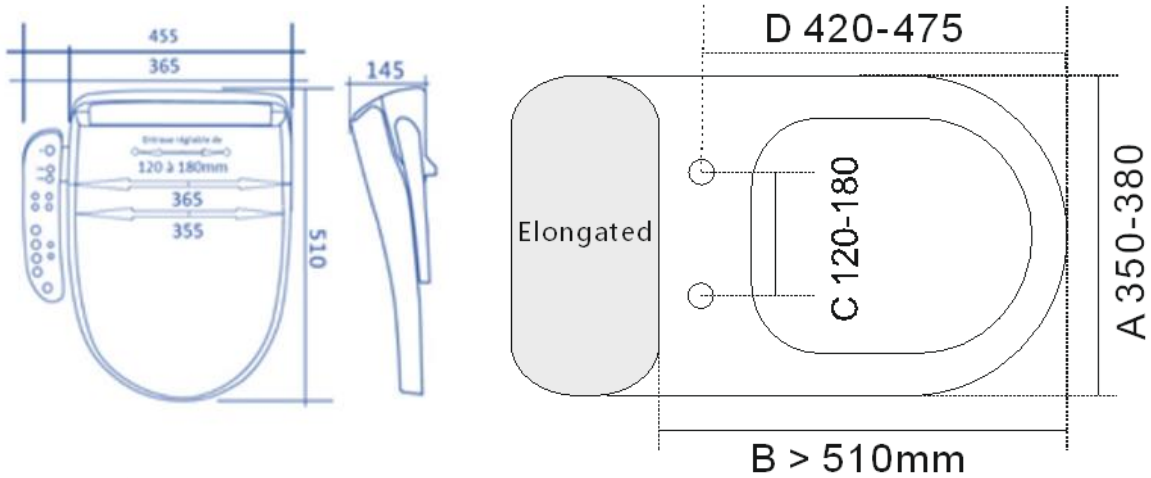
- Antibakteriális polipropilén ülés
- Dupla mosási funkció
- Öntisztító rozsdamentes fúvóka
- Melegvizes mosás, 4 fokozatban állítható hőmérséklet
- Masszázs fúvókák
- Ülészűtés 4 fokozatban állítható
- Meleg levegős szárítógép állítható hőmérséklettel 4 szinten
- Oldalsó kezelőpanel kék LED-ekkel
- Beépített szagtalanítás bambusz szénnel
- Az ülőke és a tető lecsapódásgátlóval ellátva
- Állítható víznyomás és fúvóka
- Beépített automatikus jelenlétérzékelő
- Kék LED éjszakai világítás
- Intelligens energiatakarékos elrendezés
- AUTO" és "GYERMEK" programok
- Irányítsa okostelefonon keresztül Android és IOS rendszeren.

Ez az alkalmazás a kínálatunkban szereplő összes termékre ugyanaz. Bizonyos funkciók, amelyek egy adott terméken nem elérhetőek, nyilvánvalóan hatástalanok az alkalmazásban.



# Luxe Bronze CONNECT Wc ülőke

## Méretetek



## Alkatrészek



## Egyéb műszaki információk

EAN kód: 0036336811751  
 Nettó tömeg: 6,5 kg  
 Bruttó tömeg: 7 kg  
 Egyetlen doboz: 485 X 205 X 555 mm  
 5 darabos kartondoboz: 1060 X 575 X 515 mm  
 Működési mód: Elektronikus, távirányítós és Bluetooth  
 tanúsítvány: CE, ROHS és IPX4  
 Tápellátás: 220V 16A  
 Max. fogyasztás: 1600 watt 220V-on  
 Tápkábel: 1,5 m – Integrált differenciálmegszakító  
 Vízellátás: 0,8 à 7 bar  
 A belépő víz keménysége: maximum 30° TH  
 Anyaga: Antibakteriális polipropilén  
 Szín: fehér  
 Garancia: 2 év

### Szerelési csomag tartalma

-3 utas fém szelep Vízellátó tömlő  
 Szűrő és csatlakozók  
 Szerelőlap Beállító lemezek x 2  
 Csavarok x 2  
 Használati útmutató

